

Produit concerné : Sage 100 Gestion Commerciale v. 15 et supérieures

Sujet mis en avant : Comment créer des bundles pour vos soldes, promotions...?

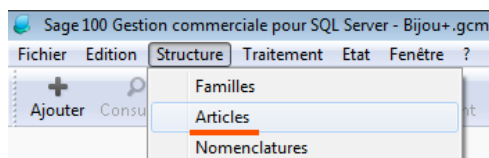
Vous voulez créer des promotions spéciales pour déstocker vos produits, lancer des soldes, fêter un évènement (anniversaire de votre entreprise...), proposer une offre spéciale (lancement...), etc.

5 solutions pour créer des Bundles et Packs Promotionnels.

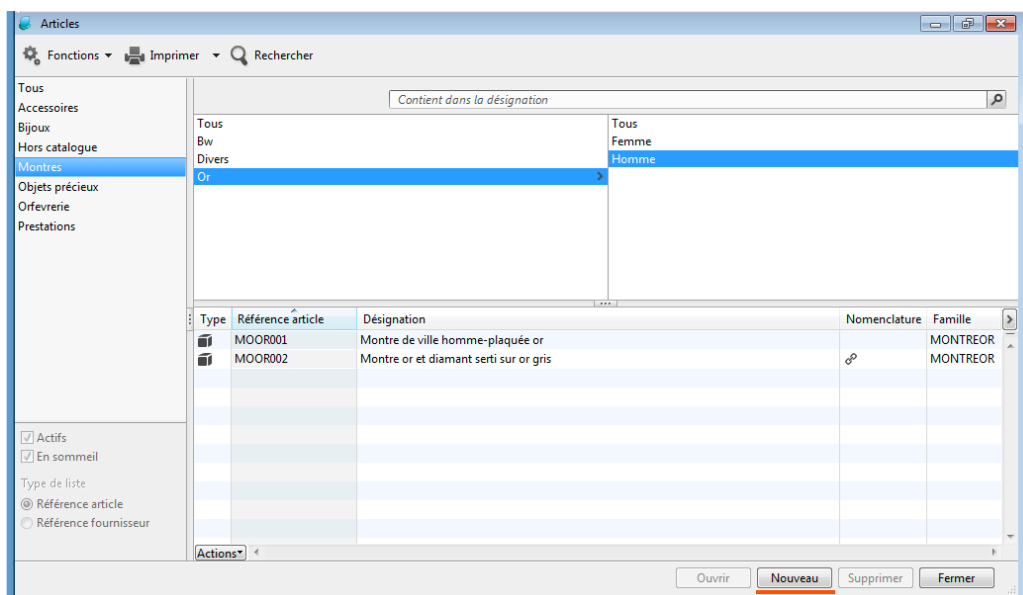
◆ Solution N°1 : Créer une nomenclature commerciale composant ou composé

La création de nomenclatures commerciales composant ou composé permet de créer des bundles qui sont gérés comme des articles classiques, et donc de conserver les mêmes habitudes pour les personnes qui saisissent les devis.

Étape 1 : Dirigez-vous dans le menu « Structure » puis « Articles ».



Étape 2 : Cliquez sur « Nouveau » pour créer un nouvel article.



Étape 3 : Indiquez le code article, le nom de votre promotion et sélectionnez le type de nomenclature dans « Nomenclature ». Attention ces articles nomenclaturés ne peuvent pas être gérés en stock.

Article : PROMOJAN Promo Montre Homme

Fonctions

Nomenclature

Interroger

Programmes

Identification

Descriptif

Champs Libres

Paramètres

Identification

Référence

PROMOJAN

Type

Standard

Désignation

Promo Montre Homme

Famille

BIJOUXOR

Nomenclature

Aucune

Conditionnement

Aucune

Fabrication

Commerciale/composé

Commerciale/composant

Article lié

Suivi de stock

Aucun

Dernier Prix d'achat

Coût standard

Unité de vente

Pièce

Tarif

Prix d'achat

Coefficient

2,1

Prix de vente

PV HT

Catégories tarifaires

Tarifs clients

Fournisseurs

Nouveau tarif

Catégorie	Coefficient	Prix de vente	Remise
Grossistes	2,1		
Détaillants	2,1		
Clients comptoir	2,1		

Ouvrir

Défaut

Nouveau

OK

Annuler

Le choix entre les nomenclatures composant ou composé est fondé sur la manière dont est calculé le prix de vente :

- Si le prix est la somme des prix des composants, alors c'est une nomenclature de type composant
- Si le prix est indépendant du prix des composants, alors c'est une nomenclature de type composé

Étape 4 : Cliquez sur « Nomenclature », puis ajoutez les éléments à intégrer dans la nomenclature.

Article : PROMOIAN Promo Montre Homme

Fonctions Nomenclature Interroger Programmes

Identification

Fiche nomenclature : PROMOIAN Promo Montre Homme

Fonctions Ordonnement Simuler Interroger Programmes

Référence PROMOIAN

Type de nomenclature : Commerciale/composé

Définition de la nomenclature pour 1 composé(s) fabriqué(s)

Coût global unitaire :

Quantité économique 1

☒ Autoriser la modification de la composition en saisie

☐ Réapprovisionner en tenant compte des prévisions

Composition

N° opérati...	Référence	Désignation	Quantité
	1	composé(s) fabriqué(s)	1

Ouvrir

Ajouter

Supprimer

Visualiser

Répartir

Total Quantité 0,00

Total Coût standard

Total C.M.U.P.

Total Prix de vente

OK Annuler

Catégories tarifaires

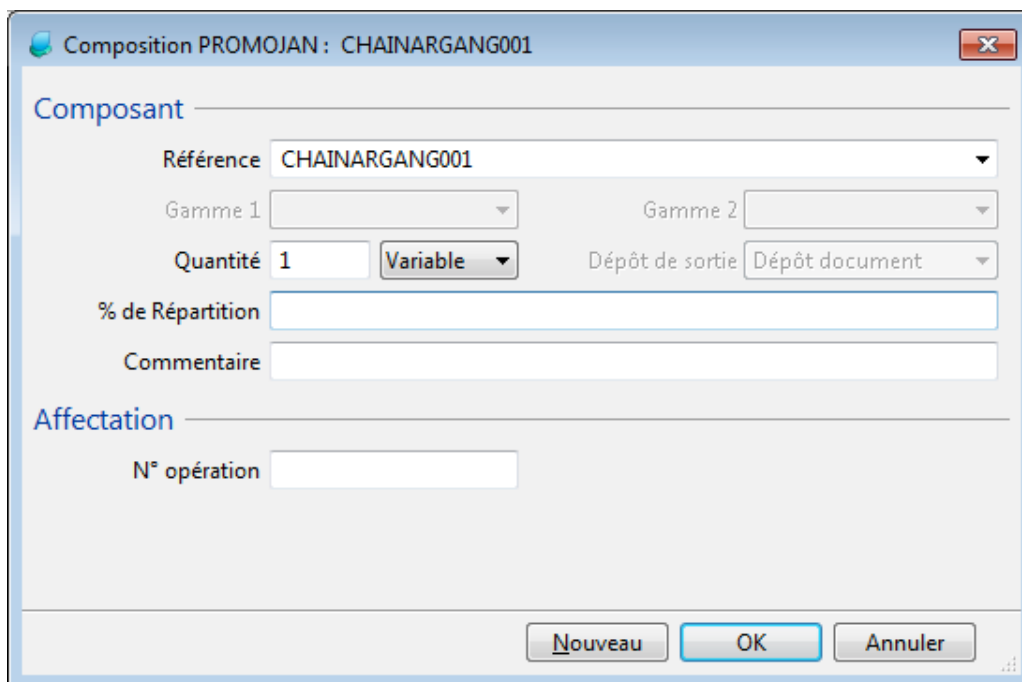
Catégorie

Grossistes

Détaillants

Clients comp

Étape 5 : Ajoutez les éléments de votre nomenclature en précisant « Variable » pour les quantités, afin que, selon le nombre de produits commandés, suive le nombre de bundles vendus.



Composition PROMOJAN : CHAINARGANG001

Composant

Référence CHAINARGANG001

Gamme 1 Gamme 2

Quantité 1 Variable Dépôt de sortie Dépôt document

% de Répartition

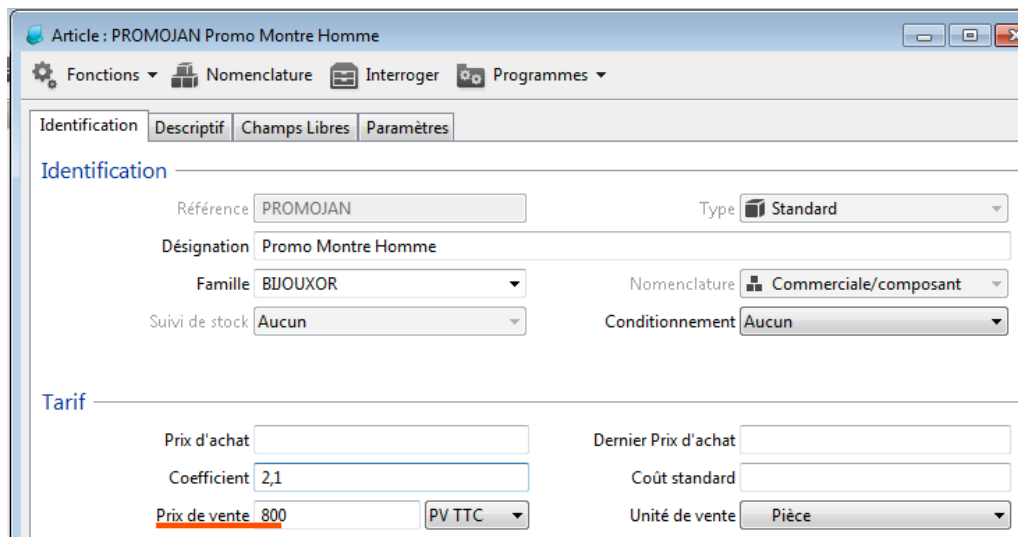
Commentaire

Affectation

N° opération

Nouveau OK Annuler

Étape 6 : Indiquez le prix de vente du Bundle dans la fiche article.



Article : PROMOJAN Promo Montre Homme

Fonctions Nomenclature Interroger Programmes

Identification Descriptif Champs Libres Paramètres

Identification

Référence PROMOJAN Type Standard

Désignation Promo Montre Homme

Famille BIJOUXOR Nomenclature Commerciale/composant

Suivi de stock Aucun Conditionnement Aucun

Tarif

Prix d'achat Coefficient 2,1

Prix de vente 800 PV TTC

Dernier Prix d'achat Coût standard

Unité de vente Pièce



Fiche Utile et Pratique

Étape 7 : Réalisez un devis et sélectionnez dans les articles à ajouter votre Bundle.

Devis : Accepté N° DE00015 CARAT Carat S.a.r.l.

Fonctions Barèmes

Client Numéro CARAT
Statut Accepté
Affaire 953FRAN
Expédition Sernam

PROMOJAN Promo Montre Homme

Référence article Désignation

Actions

Poids net
Poids brut

Composition de l'article PROMOJAN Promo Montre Homme

Article : PROMOJAN Promo Montre Homme
Poids net : 0
Poids brut : 0
Quantité : 1,00

Composé

P.U. TTC 800 Remise Montant HT 764,21 Recalculer
P.U. en devise

Détail des lignes de composants

C...	Référence	Désignation	Gamme 1	Gamme 2	P.U. HT	P.U. TTC	P.U. De
	MOOR001	Montre de ...			512,05	612,41	
	CHAINARGANG0...	Chaîne Arg...			265,43	317,45	

Actions

Total Poids net 36,31
Total Poids brut 72,88
Total montant HT 764,21

OK Annuler

À noter :

- À l'impression, la composition de l'article à nomenclature commerciale / composant est toujours détaillée, celle des articles à nomenclature commerciale / composé n'est détaillée que si l'on coche l'option dans la fenêtre d'impression.
- Il faut cliquer sur « Répartir remises » pour déterminer le prix unitaire net du composant par rapport au prix total du composé.

Avantages :

- Gestion des statistiques de ventes de cette nomenclature.
- Pas de gestion en stock, donc pas d'entrée en stock du bundle. Les composants qui sont les véritables articles livrés sont suivis en stock.
- Les remises des clients, distributeurs... s'appliquent en plus du prix du bundle. Dans la fiche de l'article, le bundle peut être paramétré « Hors remise », ou parallèlement à la création d'un article, on peut créer un barème qui s'appliquera pour une période donnée uniquement à cet article bundle.

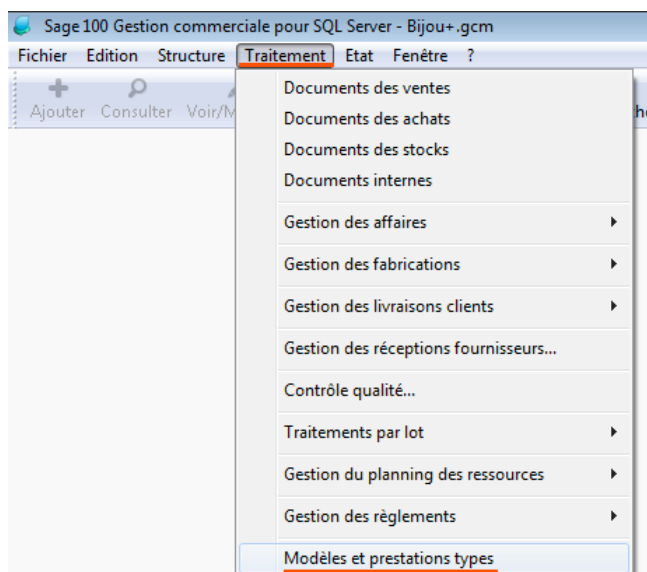
Inconvénient :

- Pas de gestion en stock de ce Bundle. Le suivi en stock du Bundle doit être sur « aucun ».

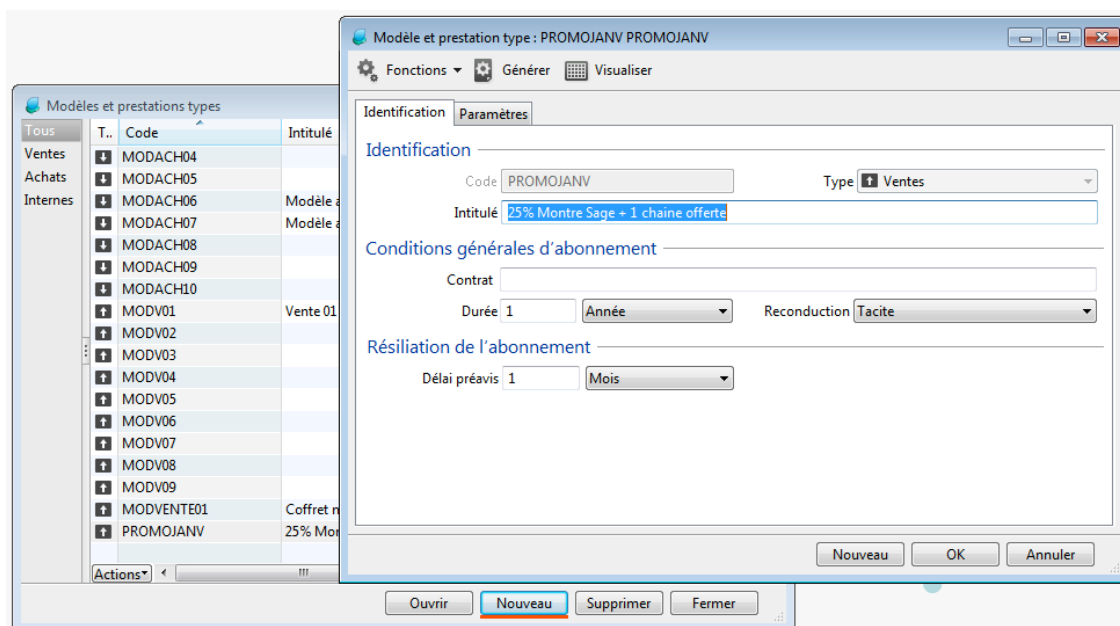
◆ Solution N°2 : Utiliser des Modèles de prestations types

L'utilisation de Modèles et prestation types permet de créer un « bundle » avec des produits et des services de manière simple et pratique.

Étape 1 : Dans le Menu « Traitement », choisissez « Modèles et prestations types ».



Étape 2 : Dans la liste des Modèles, cliquez sur « Nouveau », afin de créer un nouveau modèle. Puis remplissez le nom de votre promotion. Par exemple, ici nous accordons 25% de remise sur la montre et nous offrons une chaîne.



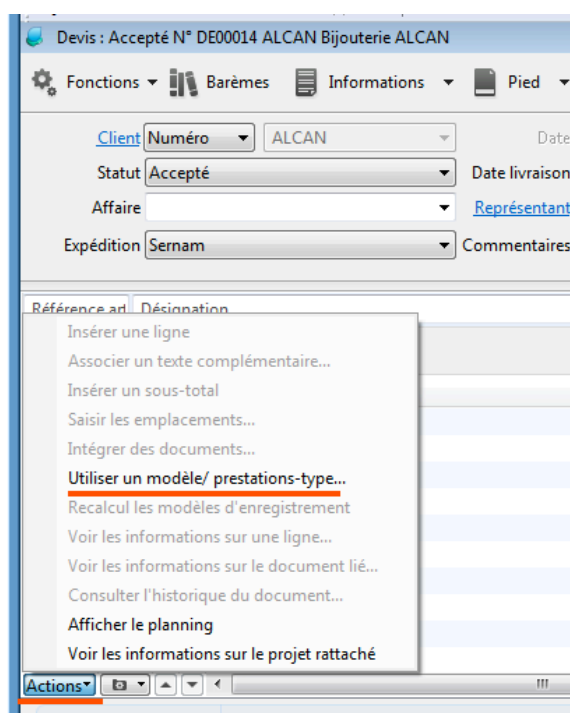


Étape 5 : Cliquez sur « OK » pour créer votre Bundle.

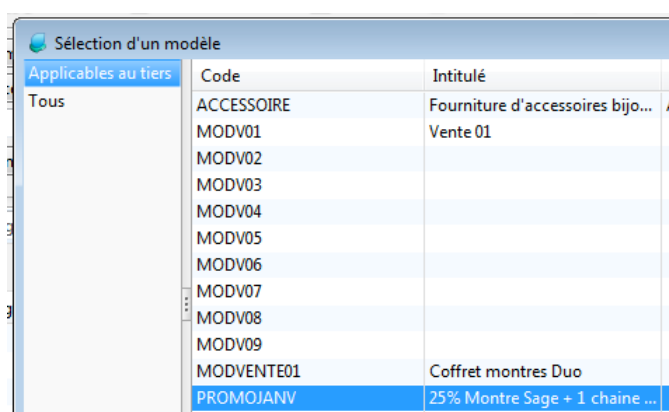


Fiche Utile et Pratique

Étape 6 : Dans vos devis, cliquez sur « Actions » et choisissez dans le menu déroulant « Utiliser un modèle / prestations-type... » et cliquez sur « OK ».



Étape 7 : Sélectionnez le Bundle à utiliser et cliquez sur « OK ».



The screenshot shows the 'Sélection d'un modèle' dialog box. It has a tab 'Applicables au tiers' and a list of models. The 'Tous' filter is selected. The list shows various models, with 'PROMOJANV' selected at the bottom.

Code	Intitulé
ACCESSOIRE	Fourniture d'accessoires bijo...
MODV01	Vente 01
MODV02	
MODV03	
MODV04	
MODV05	
MODV06	
MODV07	
MODV08	
MODV09	
MODVENTE01	Coffret montres Duo
PROMOJANV	25% Montre Sage + 1 chaîne ...



Étape 8 : Votre promotion apparaît dans le devis. Il ne vous reste plus qu'à valider la commande.

Devis : Accepté N° DE00014 ALCAN Bijouterie ALCAN

Fonctions Barèmes Informations Pied Imprimer Comptabiliser Transformer Programmes

Client Numéro ALCAN Date 040112 N° document N° pièce DE00014

Statut Accepté Date livraison Prévue Référence

Affaire Représentant LAPERLE Delphine Entête 1

Expédition Sernam Commentaires Divers

MOOR002 Montre or et diamant serti sur or gris 2079,55 1 1 Unité 25% 1559,66

Nouveau Supprimer

Référence article	Désignation	P.U. HT	Ressource	Qté ressource	Quantité	Qté colisée	Conditionnement	Remise	P.U. net	P
MOOR002	Montre or et diamant serti sur or gris	2 079,55			1,00	1,00	Unité	25%	1 559,66	
CHAAR/VAR	Chaîne Argent maille et longueur variables				1,00	1,00	Pièce			

Avantages:

- C'est la solution la plus rapide pour créer un Bundle, la création de code article n'est pas nécessaire.
- Il est possible d'ajouter des éléments simplement avec, par exemple, une réduction de prix par ligne ou pour la totalité de la prestation.

Inconvénients :

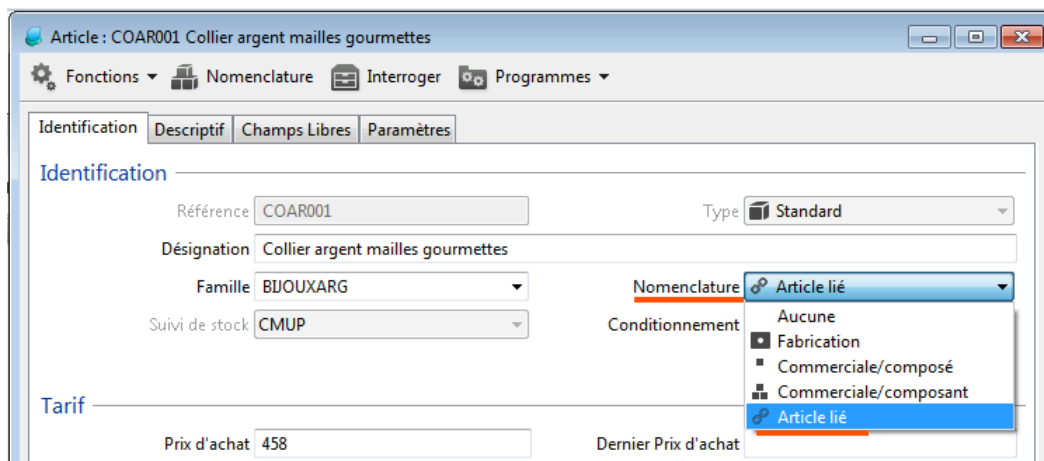
- Pas de suivis statistiques des ventes de ce Bundle, les ventes sont analysées individuellement pour chacun des codes articles.
- Il faut utiliser le bouton « Utiliser un Modèle » dans les devis, ce qui ne permet pas de gérer simplement plusieurs dizaines de bundles.
- Si une remise est paramétrée pour le client, et si dans le modèle il n'y a aucune remise, c'est la remise client qui va s'appliquer.

◆ Solution N° 3 : Créer un article lié

La dernière solution est d'utiliser un article et d'ajouter automatiquement un article lié.

C'est une formule particulièrement intéressante pour des échantillons gratuits, des bundles avec un produit acheté = 1 autre offert, etc. car automatiquement suite à l'ajout de l'article principal, l'article lié sera lui aussi ajouté dans la commande du client.

Étape 1 : Sélectionnez dans un article existant l'option « Nomenclature » puis « Article lié ».



Article : COAR001 Collier argent mailles gourmettes

Fonctions Nomenclature Interroger Programmes

Identification Descriptif Champs Libres Paramètres

Identification

Référence: COAR001 Type: Standard

Désignation: Collier argent mailles gourmettes

Famille: BIJOUXARG

Suivi de stock: CMUP

Nomenclature: Article lié

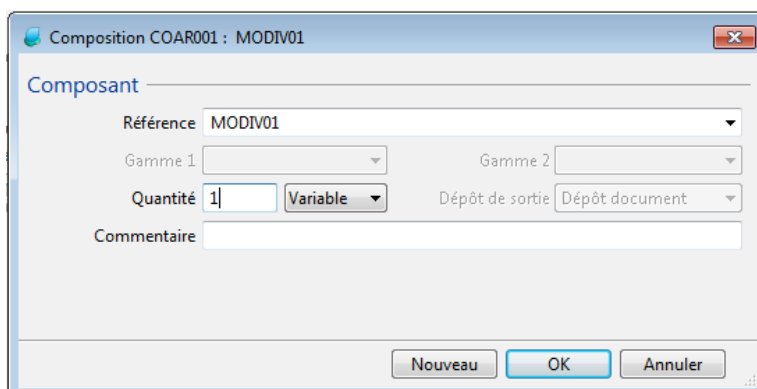
Conditionnement: Aucune

Tarif

Prix d'achat: 458

Dernier Prix d'achat:

Étape 2 : Cliquez sur le bouton « Nomenclature » et ajoutez l'article lié.



Composition COAR001 : MODIV01

Composant

Référence: MODIV01

Gamme 1: Gamme 2:

Quantité: 1 Variable

Dépôt de sortie: Dépôt document

Commentaire:

Nouveau OK Annuler

Étape 3 : Ajoutez dans le devis l'article principal et l'article lié sera automatiquement ajouté.

Avantages :

- L'article lié est automatiquement ajouté dans le panier du client, des remises supplémentaires peuvent être ajoutées pour les deux articles.
- Les articles liés seront automatiquement commandés lors des réapprovisionnements automatiques.

Inconvénients :

- L'article lié apparaît en séparé dans la facture principale du client. Vous devez modifier la désignation pour indiquer pourquoi il est ajouté.
- Les prix ne sont pas totalisés, c'est le prix de l'article principal et de l'article secondaire qui sont pris en compte. Vous avez donc dans le cadre des articles gratuits un prix à 0 € et vous devez dupliquer les codes articles.

◆ **Solution N°4 : Réaliser des nomenclatures de fabrication**

Il est également possible de créer des nomenclatures de fabrication qui permettent de gérer les stocks et les statistiques de vente.

L'utilisation des nomenclatures de fabrication diffère des autres méthodes. Elle utilise les documents ou les projets de fabrication.

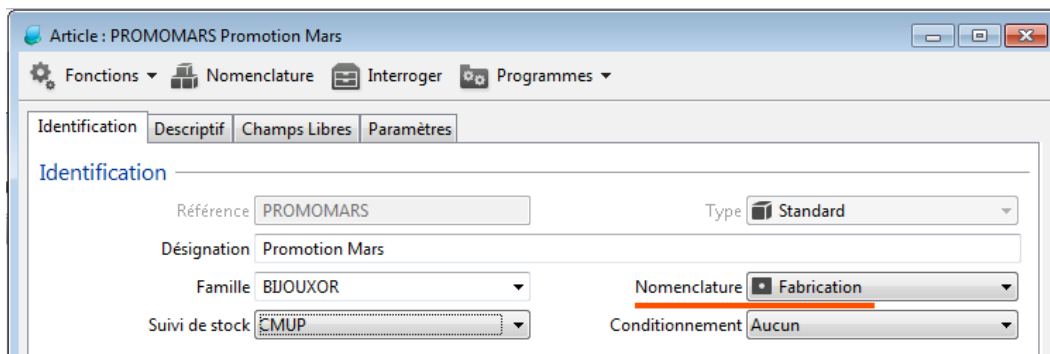
L'impact sur le stock n'est pas le même : avec les autres nomenclatures ou avec les modèles d'enregistrement, c'est sur la base des documents de vente (commandes, BL, factures...) que le stock des composants va être décrémenté.

Avec les nomenclatures de fabrication, c'est via les documents de fabrication que le stock va être modifié.

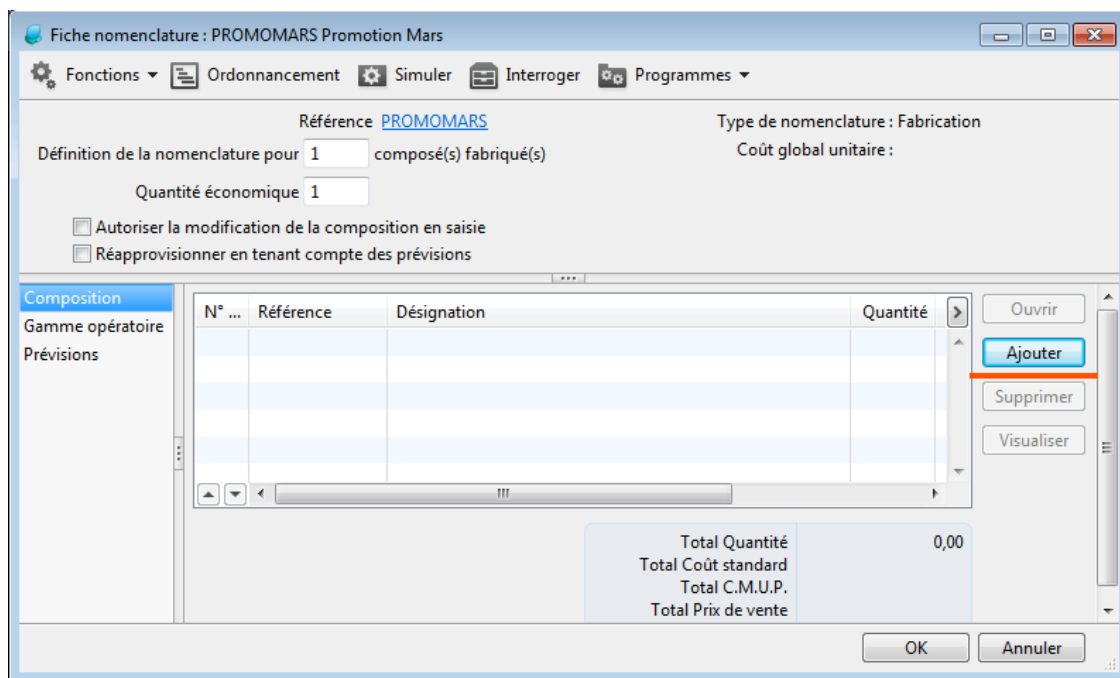
Donc si tous les Bundles fabriqués ne sont pas vendus, il faut refaire des documents de fabrication avec des quantités négatives pour rentrer à nouveau en stock les composants non vendus.

Étape 1 : Créez un article

Étape 2 : Choisissez une nomenclature de type « Fabrication » et cliquez sur le bouton « Nomenclature ».



Étape 3 : Indiquez les éléments à ajouter dans la nomenclature.



Fiche nomenclature : PROMOMARS Promotion Mars

Fonctions Ordonnancement Simuler Interroger Programmes

Référence [PROMOMARS](#) Type de nomenclature : Fabrication

Définition de la nomenclature pour 1 composé(s) fabriqué(s) Coût global unitaire :

Quantité économique 1

☐ Autoriser la modification de la composition en saisie

☐ Réapprovisionner en tenant compte des prévisions

Composition

Gamme opératoire

Prévisions

N° ...	Référence	Désignation	Quantité

Ouvrir

Ajouter

Supprimer

Visualiser

Total Quantité 0,00

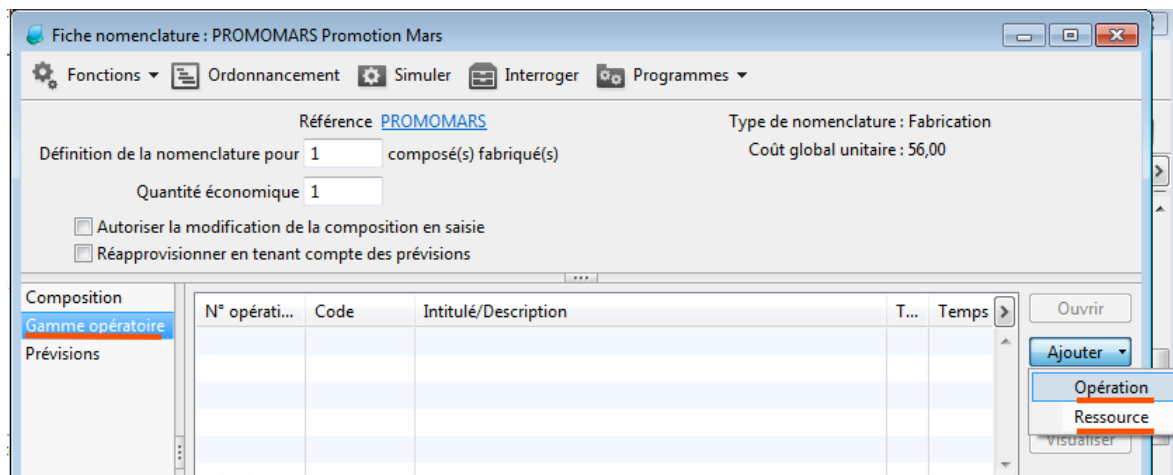
Total Coût standard

Total C.M.U.P.

Total Prix de vente

OK Annuler

Vous pouvez ajouter des Ressources (machines, hommes...) via la « Gamme opératoire ».



Fiche nomenclature : PROMOMARS Promotion Mars

Fonctions Ordonnancement Simuler Interroger Programmes

Référence [PROMOMARS](#) Type de nomenclature : Fabrication

Définition de la nomenclature pour 1 composé(s) fabriqué(s) Coût global unitaire : 56,00

Quantité économique 1

☐ Autoriser la modification de la composition en saisie

☐ Réapprovisionner en tenant compte des prévisions

Composition

Gamme opératoire

Prévisions

N° opérati...	Code	Intitulé/Description	T...	Temps

Ouvrir

Ajouter

Opération

Ressource

Visualiser

Avantages :

- Gestion en stock des Bundles & édition de statistiques.
- Ajout des prestations directement dans le Bundle.
- Simulation de la disponibilité Hommes / Machines afin de prévoir le nombre maximum de bundles qui peuvent être vendus.

Inconvénient :

- Disposer de la version Pack + ou Industrie de la Gestion commerciale.

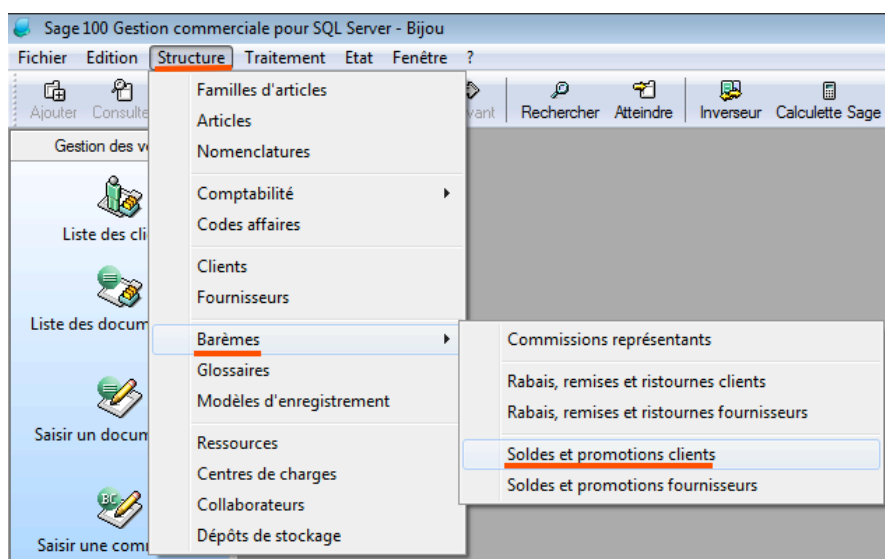
◆ Solution N°5 : Utiliser des barèmes

Une dernière solution est d'utiliser des barèmes qui permettent d'appliquer des remises pour une période donnée soit sur une série d'articles soit sur les Bundles.

Deux possibilités :

- **Utiliser les Rabais, remises et ristournes clients** afin de mettre en place des codes promos, des réductions selon les articles, les familles, les types de clients, des montants, des pourcentages, une journée ou une période, etc.
- **Mettre en place des soldes / promotions clients avec un calcul plus simple** (réductions pour tous les clients en pourcentage sur une période selon les articles ou les familles d'articles).

Étape 1 : Dirigez vous dans le menu « Structure » puis « Barèmes » et sélectionnez soit « Soldes et promotions clients » ou « Rabais, remises et ristournes clients ».



Étape 2 : Remplissez ensuite les options selon le type de promotions que vous souhaitez mettre en place.

Puis cliquez sur « OK ».

Rabais, remise et ristourne client : Promotion Janvier

Identification Associations

Identification

Intitulé Promotion Janvier

A appliquer Pendant Du 110112 au 310112

Mode de calcul

Objectif Quantité Calcul Global Article remise ZREMISE

Jusqu'à	Remise
99 999 999 999,000	10%

Ajouter Supprimer

Nouveau OK Annuler

Rabais, remise et ristourne client : Promotion Janvier

Identification Associations

Article/Famille Client/Catégorie

Type	Code	Intitule
Article	STYPLOR	Stylo plume dorée Sill Vany

Affecter Supprimer

Nouveau OK Annuler

Solde et promotion client : Soldes d'hiver

Identification Associations

Identification

Intitulé Soldes d'hiver

A appliquer Pendant Du 110112 au 280212

Remise

Remise 20%

Nouveau OK Annuler



Fiche Utile et Pratique

Solde et promotion client : Soldes d'hiver

Identification Associations

Type	Code	Intitule
Famille	BIJOUXARG	Bijouterie Argent
Famille	BIJOUXOR	Bijouterie Or

Affecter Supprimer

Nouveau OK Annuler

Étape 3 : Lorsque vous réalisez le devis, la commande... les soldes et promotions seront automatiquement pris en compte.

Pour les rabais, remises et ristournes il faudra, dans le document de ventes, appeler le barème :

Devis : Accepté N° DE00019 BAGUES Bague's en or

Fonctions Barèmes Informations Pied Imprimer Comptabiliser Transformer

Barèmes Informations... Infos libres... Solvabilité... Historique... Pied... Acompte... Échéance... Règlement... Imprimer... Confirmer... Envoyer... Voir le message... Comptabiliser... Transformer... Projet...

BAGUES Date 150112 N° document N° pièce DE00019

Date livraison Prévue Référence

Représentant LAPERLE Delphine Entête 1

Commentaires Divers Valider

	P.U. HT	Quantité	Qté colisée	Conditionnement	Remise	P.U. net	Montant HT
ation	1.000,00	1,00	1,00	Pièce		1.000,00	1 000,0000
aux striés	552,00	1,00	1,00	Pièce	5%	524,40	524,4000
	297,60	1,00	1,00	Pièce		297,60	297,6000

Nouveau Supprimer Enregistrer

Actions

Poids net	29,23	Prix de revient HT	434,7600	Total HT	822,0000
Poids brut	60	Marge HT	387,2400 soit 47,11%		

Nouveau OK Annuler

Avantages :

- Simple à mettre en œuvre et utilisation du catalogue articles et produits existant
- Gestion des dates pour la validité de la promotion
- Prise en compte automatique de la promotion sans devoir rentrer aucune information

Inconvénient :

- Utiliser ou créer un code article existant, pas de création d'un « vrai » bundle spécifique